












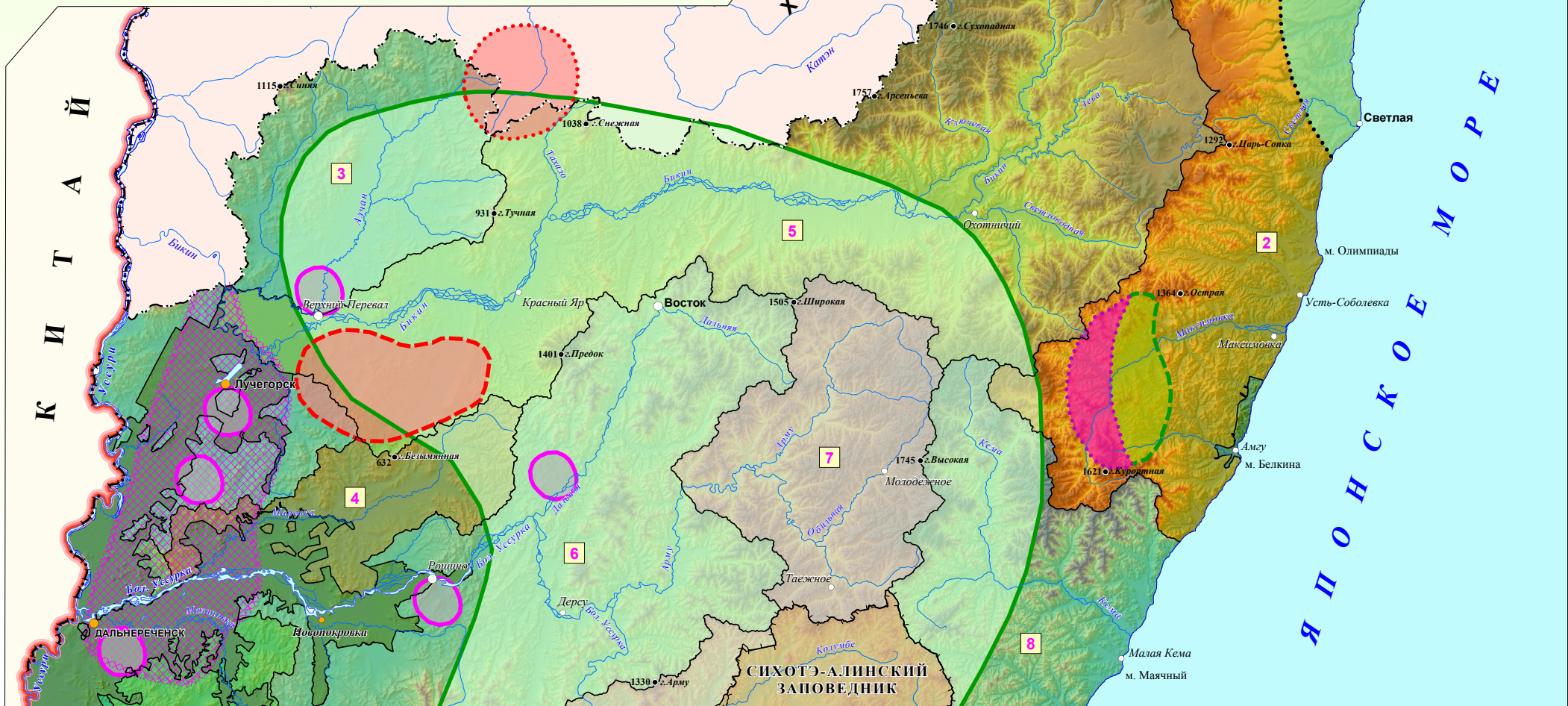
МАСШТАБ 1 : 1 500 000

NN	пп	Период вспышек годы	Местонахождение очагов, лесхозы, лесничества	Площадь очагов, тыс. га	Авиаобработки			Площадь сухост. тыс. га	Примечание
					Площадь тыс. га	Препарат норма расхода	Даты обработки		
Сибирский шелкопряд									
1	1920-1925 гг.	Бассейн р. Хор: ур. р.Матай-р.Катэн	-	-	-	-	-	160,0	Массив кедра в междуречье рр.Матай-Катэн
2	1952-1956 гг.	Верхнеперевальнен- ский, междуречье рр.Бикин-Марева Спасский ур.р.Угодинза	300,0 70,0	- -	- -	- -	- -	- -	38 тыс.куб.м древесины
3	1974-1978 гг.	Кокшаровский: <i>Журавлевское, Заветное;</i> Малиновский Шумнинский	109,6 100,0 17,0 10,0	123 -	Хлорофос дендрооб- работка 2-2,5 кг/га	весна, осень	30-91% - -	85,6 - -	
4	1983-1988 гг.	Анучинский Арсеньевский В.-Перевальненский Кировский Кокшаровский Малиновский Спасский Чугуевский Шумнинский	4,0 10,0 10,0 5,0 60,0 53,5 3,0 6,6 0,5	- - - - 3,1 - - - -	- - - - <u>Дендрооб.</u> 2 кг/га - -	- - - - весна - - - -	- - - - 54% - - -	нет - - - - - - -	Исчезновение от ест-х факт-в
5	1994-1997 гг.	Чугуевский: <i>Чугуевское, Заречное</i> Арсеньевский: <i>Покровское, Сысоевское, Солнечное</i>	43,1 87,5	77 -	<u>Децис</u> 3 л/га <u>Лепидодиа</u> 0,5 л/га	весна -	98% 89%	нет -	
		ВСЕГО	889,8	203,1				85-100	
Непарный шелкопряд									
1	1973-1976 гг.	Сергеевский <i>Молчановское, Фроловское, Владими- ро- Александровское</i> Пограничный <i>Комиссаровское, Ильинское.</i> Шкотовский Уссурийский <i>Октябрьское</i>	0,500 3,500 0,125 4,300 4,500 0,020 1,280	- - - - - - -	- - - - - - -	- - - - - - -	- - - - - - -	Усыхания нет	Исчезновение от естественных факторов
2	1978-1981 гг.	Анучинский, Арсеньевский, Барабашский, Владивостокский <i>Садогородское, Седанкинское, Лазурное.</i> Лазовский, Малиновский, Ольгинский, Пограничный.	10,000 2,113 3,106 4,800 4,000 6,225 3,000 2,100	- - - - - - - -	- - - - - - - -	- - - - - - - -	- - - - - - - -	Усыхания нет	Исчезновение от естественных факторов
3	1988-1992 гг.	Анучинский, Арсеньевский, Артемовский, Дальнереченский, В.перевальненский, Ивановский, Измайлихинский, Кавалеровский, Кировский, Кокшаровский, Лазовский, Малиновский, Ольгинский, Партизанский, Пограничный, Пожарский, Рощинский, Сергеевский, Спаский, Уссурийский, Чугуевский, Шумнинский.	61,000 41,000 66,000 42,560 10,000 20,000 29,150 85,000 52,000 36,780 145,000 29,430 331,000 24,950 210,000 63,950 31,790 36,950 27,270 46,820 31,680 33,970	- -	- -	- -	- - - - - - - - - - - - - - - - - - - -	Усыхания нет	Исчезновение от естественных факторов
4	1996-1999 гг.	Барабашский: <i>Занаводоровское, Барабашское, Славянское</i> Пограничный: <i>Ильинское, Комиссаровское, Пограичное, Решетниковское</i> Сергеевский: <i>Владими- ро- Александровское</i>	6,000 4,000 10,000 170,000 3,800	- - - - 3,800	- - - - <u>Лепидодиа</u> 3 л/га	- - - - июнь	- - - - нет	Усыхания нет	Исчезновение от естественных факторов
5	2000 г.	Шкотовский: <i>Центральное</i> ВСЕГО	2,500 1702,300	- -	- -				Действующий очаг

NN пп	Период вспышек, годы	Местонахождение очагов, лесхозы, лесничества	Площадь очагов, тыс. га	Авиаобработки				Площадь сухостоя, тыс. га	Примечание	
				Площадь тыс. га	Препарат норма расхода	Даты обработки	Эффект %			
Колпачный шелкопряд										
	1	1961-1966 гг.	Пограничный						Исчезновение от естественных факторов	
			Поараничное,	33,000	-	-	-	-		
			Хорольское,	162,000	-	-	-	-		
			Ильинское.	10,000	-	-	-	-		
			Спасский	0,500	-	-	-	-		
Уссурийский										
Николе-Львовское	23,000	-	-	-	-	-				
	2	1971-1977 гг.	Пограничный						Исчезновение от естественных факторов	
			Поараничное,	1,212	-	-	-	-		
			Жариковское,	1,355	-	-	-	-		
			Решетниковское,	0,963	-	-	-	-		
			Ильинское,	4,3	-	-	-	-		
Комиссаровское	4,375	-	-	-	-	-				
	3	1981-1988 гг.	Пограничный						Исчезновение от ест. фак.	
			Поараничное,	25,000	-	-	-	-		
	4	1991-1998 гг.	Жариковское,	30,000	-	-	-	-	Исчезновение от естественных факторов	
			Пожарский							
			Лучегорское	67,000	-	-	-	-		-
			Дальнереченский						Исчезновение от естественных факторов	
			Веденское,	120,000	-	-	-	-		-
			Городское							
			ВСЕГО	482705	-	-	-	-	--"	
Шелкопряд монашенка										
	1	1979-1982 гг.	Малиновский						Исчезновение от естественных факторов	
			Пожиинское	12,5	-	-	-	-		
			Ольгинский	8,6	-	-	-	-		
			Маргаритовское							
	2	1961-1970 гг.	Кокшаровский						Исчезновение от естественных факторов. Суховершин. подроста ели и пихты	
			Журавлевское	3,5	-	-	-	-		
			Верхнепереваль- ненский,						Исчезновение от естественных факторов.	
			Дальнереченский							
			Красноармейский	2800	-	-	-	-		
			Малиновский						Суховершин. подроста ели и пихты	
			Пожарский							
			Рошинский							
			ВСЕГО	2824,6	-	-	-	-	--"	

 Розовый непарный шелкопряд

 Пихтовая листовертка-толстушка



NN пп	Период высypeк, годы	Местонахождение очагов, лесхозы, лесничества	Площадь очагов, тыс. га	Авиаобработки			Площадь сухоты, тыс. га	Примечание
				Площадь тыс. га	Препарат норма расхода	Даты обработки		
Хвойная листовёртка								
1 	1980-1983 гг.	Светлинский <i>Амгинское, Кузнецовское</i>	30,0	-	-	-	-	Исчезновение от ест-х факт-в. Суховершин- ность подроcта ели и пихты
Пёстро-золотистая листовёртка								
1 	1963-1969 гг.	Сергеевский <i>Находкинское</i>	0,369	-	-	-	-	Исчезновение от естественных факторов
		Лазовский <i>Тауэчийское, Лазовское</i>	0,220 0,080	- -	- -	- -	- -	
		ВСЕГО	0,669	-	-	-	-	



